



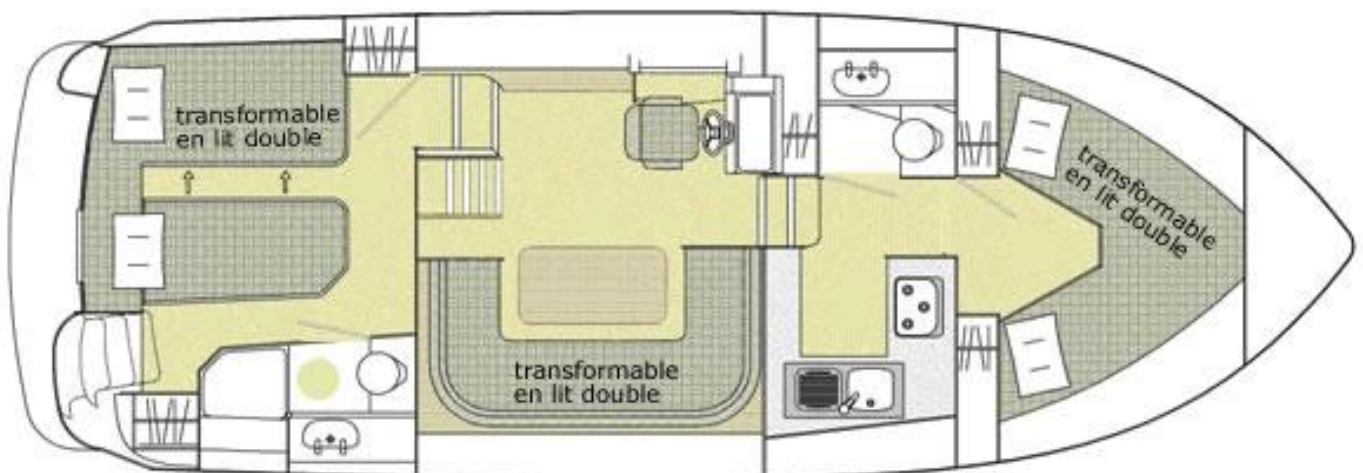
# NAVIG 34



 <b>DUO ou 4&gt;6</b>		CARACTERISTIQUES
<b>Longueur :</b>		<b>10,55 m</b>
<b>Largeur :</b>		<b>3,71 m</b>
<b>Tirant d'eau :</b>		<b>0,97 m</b>
<b>Tirant d'air :</b>		<b>2,80 m</b>
<b>Hauteur sous barrots</b>		<b>1,95/2,15m</b>
<b>EXTERIEUR :</b>		
<ul style="list-style-type: none"> <li>- Salon de pont avec assises moulées, table fixe et banquette double amovible. Accès direct au carré central par un escalier.</li> <li>- Circulation aisée autour du bateau et sécurisée par de nombreuses mains courantes et balcons. Accès à la plage arrière par un escalier.</li> <li>- <b>Poste de pilotage</b> avec banquette double amovible.</li> </ul>		
<b>BIMINI/TAUD DE SOLEIL</b>		
Pour votre confort, tous nos bateaux NAVIG 40 sont équipés d'un taud de soleil. L'utilisation de cet équipement est entièrement gratuit, seule une caution de 500 € vous sera demandée à l'embarquement, le rachat de franchise ne couvre pas cet équipement.		
<b>CABINES :</b>		
<b>A l'avant ;</b> une cabine avec deux lits simples (2.00m/0.70m) pouvant s'aménager en lit double en rajoutant un insert central (2.00m/2.50m). Deux tiroirs, deux penderies avec étagères et porte-manteaux pour stocker vos affaires.		<b>3</b>
<b>Au Milieu ;</b> Vaste espace salon et coin repas. En modifiant la banquette, on peut obtenir un couchage de 2.30m/1.35m. Trois placards, deux niches, une penderie et poste de pilotage avec siège pilote amovible.		
<b>A l'arrière ;</b> La vraie cabine de propriétaire avec deux lits simples (2.00m/0.75m) pouvant s'aménager en lit double en rajoutant un insert central (2.00m/1.80m). Trois tiroirs, trois niches et deux penderies avec étagères et porte-manteaux pour stocker vos affaires. Accès privatif à la salle d'eau.		
<b>Couchages : 4 Lits simples ou 2 doubles et 1 double</b>		<b>6</b>
<b>CUISINE :</b>		
Cuisine équipée avec réfrigérateur de 130l, plaque de cuisson 4 feux, four et grill, évier, trois placards, deux niches, un tiroir et beau plan de travail de 3.10/0.55m.		<b>1</b>
<b>SALLES d'EAU :</b>		
<ul style="list-style-type: none"> <li>- La cabine arrière dispose d'un accès à un espace intégrant WC, lavabo et d'un module douche séparé (1.70m/1.10m)</li> <li>- Une salle d'eau, entre le salon et la cabine avant, dispose d'un espace intégrant WC et lavabo et douche (1.10m/1.10m).</li> </ul>		<b>2</b>

## CONFORT / EQUIPEMENT

<p><b>NAVIGBOX, un NAVIGATEUR UNIQUE dans le FLUVIAL !</b>  <b>NAVIGBOX, une EXCLUSIVITE NAVIGFRANCE !</b>                  Une nouvelle approche de la croisière fluviale ; un outil d'aide à la navigation très innovant. Sa simplicité d'utilisation rendra vos croisières beaucoup plus ludiques et attractives. Vous serez très vite séduits par cette petite merveille. Naviguez en toute décontraction, la NAVIGBOX sera votre compagnon de voyage.</p>	<b>2</b>
<p><b>PROPULSEUR d'ETRAVE:</b>                  Un moyen de diriger le bateau latéralement, pratique pour le stationnement et les entrées d'écluses mais pas vraiment indispensable quand on est un vrai capitaine!</p>	<b>1</b>
<p><b>RADIO CD / MP3 / BLUETOOTH</b>                  Equipement stéréo avec lecteur CD et prise USB pour écouter vos musiques favorites! </p>	<b>1</b>
<p><b>COFFRE-FORT</b>                  Pour mettre vos objets de valeur en lieu sûr !</p>	<b>1</b>
<p><b>PLAQUE de CUISSON : 4 Feux gaz</b>                  Avec thermocouple de sécurité.</p>	<b>1</b>
<p><b>FOUR : gaz</b>                  Corps en émail vitrifié / largeur : 320 mm / profondeur : 400 mm</p>	<b>1</b>
<p><b>GRILL : gaz</b>                  Corps en émail vitrifié / largeur : 320 mm / profondeur : 400 mm</p>	<b>1</b>
<p><b>REFRIGERATEUR</b>                  Compresseur 12 volts et freezer pour vos glaçons !</p>	<b>130 L</b>
<p><b>BALLON EAU CHAUDE</b>                  L'eau chaude est produite par un échange thermique avec le moteur de propulsion. Après 20 minutes de fonctionnement, vous avez de l'eau chaude stockée dans un ballon isolé qui permet de conserver la chaleur pendant plusieurs heures.</p>	<b>80 L</b>
<p><b>EAU à BORD/RESERVOIR d'EAU INOX</b>                  Le plein est fait avant le départ. Vous pourrez le compléter régulièrement, lors de vos escales, avec le tuyau de 20ml fourni. Une ou plusieurs pompes permettent de distribuer l'eau froide et chaude à chaque point d'eau (Eviers, douches, lavabos...)  <b>Le + :</b> Tous les points d'eau sont équipés de <b>mitigeurs</b> pour un meilleur confort d'utilisation</p>	<b>400 L</b>
<p><b>AUTONOMIE GASOIL</b>                  Le plein est fait avant le départ et permet une autonomie de deux semaines!</p>	<b>60 heures</b>
<p><b>CIRCUIT ELECTRIQUE : avec prise allume-cigare</b>                  Les principaux éléments du bateau (pompes, lumières,...) fonctionnent en 12 volts. L'électricité est produite par l'alternateur couplé au moteur et ensuite stockée dans plusieurs batteries. Vous pourrez, bien sur, utiliser les équipements à l'arrêt! Si vous disposez d'un cordon adapté, vous pourrez recharger vos téléphones ou appareils photos par l'intermédiaire de la prise allume-cigare.</p>	<b>12 Volts</b>
<p><b>CIRCUIT ELECTRIQUE : avec branchement à quai *</b>                  Tous nos bateaux sont équipés d'une rallonge de 40 m permettant l'alimentation électrique en 220 Volts. Lors de vos haltes dans les ports équipés (fréquent), vous pourrez bénéficier de ce confort supplémentaire. Vous trouverez pratiquement dans chaque cabine une prise 220 Volts vous permettant de brancher sèche-cheveux, ordinateurs, lecteur DVD.... En plus, un chargeur permettra de maintenir les batteries pleines. *branchement facultatif, nos bateaux sont autonomes.</p>	<b>220 Volts</b>
<p><b>CHAUFFAGE : à air pulsé dans chaque cabine</b>                  Une chaudière à gaz envoie de l'air chaud dans chaque cabine. Votre bateau est pourvu de deux et dans la plupart des cas de trois bouteilles de gaz de 13Kg. Même en basse saison, vous n'aurez pas de problème d'autonomie pour un séjour d'une semaine.                  (La consommation est incluse dans votre forfait consommable)</p>	



# OPTIONS - SUPPLEMENTS

Assurance annulation	4% du prix de la location
Carte fluviale	29.00
Animal domestique	42.00
Consommables	Forfait ou facturation à l'heure moteur
Enregistrement prioritaire	69.00
Retour le lendemain	Tarif variable en fonction de la période
Transfert véhicule	95.00
Transfert conducteur	20.00

	Tarifs court séjour		Tarifs semaine		Tarifs 8 à 13 jours	
	Tarif de base	Tarif à la réservation	Tarif de base	Tarif à la réservation	Tarif de base	Tarif à la réservation
RACHAT DE FRANCHISE	200	160	200	160	250	200
MENAGE INTERIEUR	70	56	70	56	70	56
NETTOYAGE EXTERIEUR	35	28	35	28	35	28
VELOS ADULTES	30	24	30	24	80	64
VELO ENFANT	25	20	25	20	60	48
KIT LINGE DE TOILETTE	7,50	6	7,50	6	7,50	6
PARKING	40	32	40	32	95	76
CONVERTISSEUR	12,50	10	12,50	10	20	16
COUSSINS DE PONT	7.50	6	7.50	6	10	8
WIFI A BORD	30	24	30	24	55	44
PACK LINGE DE LIT	OFFERT					
SIEGE ENFANT POUR VELO	OFFERT					
NAVIG BOX	OFFERT					
BIMINI	OFFERT (CAUTION 500 €)					

TARIF EN € TTC

Vous pouvez consulter nos disponibilités ainsi que les tarifs correspondants en temps réel sur notre **moteur de recherche**. Vous pouvez également nous contacter par e-mail ou par téléphone, dans ce cas notre service commercial vous fera parvenir une offre détaillée.

**Pour concrétiser votre réservation, veuillez valider l'offre en retour.**

Vous recevrez par Email « [UN LIEN](#) » vous permettant d'**accéder directement en ligne et en mode sécurisé** à votre **bon de réservation**.

**Votre bon de réservation** reprend les éléments qui ont été déterminés lors de votre demande de disponibilité. Merci de contrôler attentivement :

**Vos coordonnées** : à vérifier et modifier s'il y a lieu

1. **Équipage** : Indiquez le nombre de participants ainsi que leurs noms et adresses si vous souscrivez à l'assurance annulation
2. **Bateau** : Contrôlez les dates et choisissez l'horaire de retour
  1. **Acompte** : Suivant le cas, choisissez votre acompte
  2. **Assurance annulation** : souscription possible uniquement à la réservation pour tout séjour débutant plus de 43 jours après la date de réservation.
  3. **Carte fluviale** : obligatoire à bord, elle vous parviendra par courrier (ou sera remise sur place)
  4. **Options** : Il est encore temps de choisir des options complémentaires afin de bénéficier de **la remise de 20%**.
  5. **Total à payer à la réservation** : Cette somme tient compte de votre acompte sur le tarif de location + la totalité des différentes options retenues.

**C'est le montant qu'il faut payer pour confirmer votre réservation.**



NAVIG FRANCE

Port de Plaisance - 57810 Lagarde - France

Tél. +33 (0)3 87 86 65 01 - Fax +33 (0)3 87 86 64 13

Courriel : [contact@navigfrance.com](mailto:contact@navigfrance.com) Site : [www.navigfrance.com](http://www.navigfrance.com)